



**Activitatea
medicală a Institutului de Medicină Urgentă
pe parcursul I trimestru a.2019 în comparație
cu perioada similară a a.2018**

Director: M. Ciocanu

Indicatorii de bază privind activitatea staționarului IMU, I trim. 2019 - I trim. 2018

Indici	Total	
	2019	2018
Bolnavi internați	5 714	6 288
Bolnavi externați	5 425	5 955
Decedați	205	224
Bolnavi asigurați tratați	5 187	5 768
Utilizarea paturilor	65,06	74,47
Durata medie de tratament	7,51	7,59
Bolnavi operați	3 292	3 315
Intervenții chirurgicale	4 508	4 453
Decedați după operație	91	91
Activitatea chirurgicală raport bolnavi operați	67,35%	62,63%
Letalitatea postoperatorie	2,76%	2,75%
Letalitatea spitalicească	3,64%	3,62%
Femeie în vârstă de peste 57 ani	1 557	1 457
Bărbați în vârstă de peste 62 ani	1 146	1 076

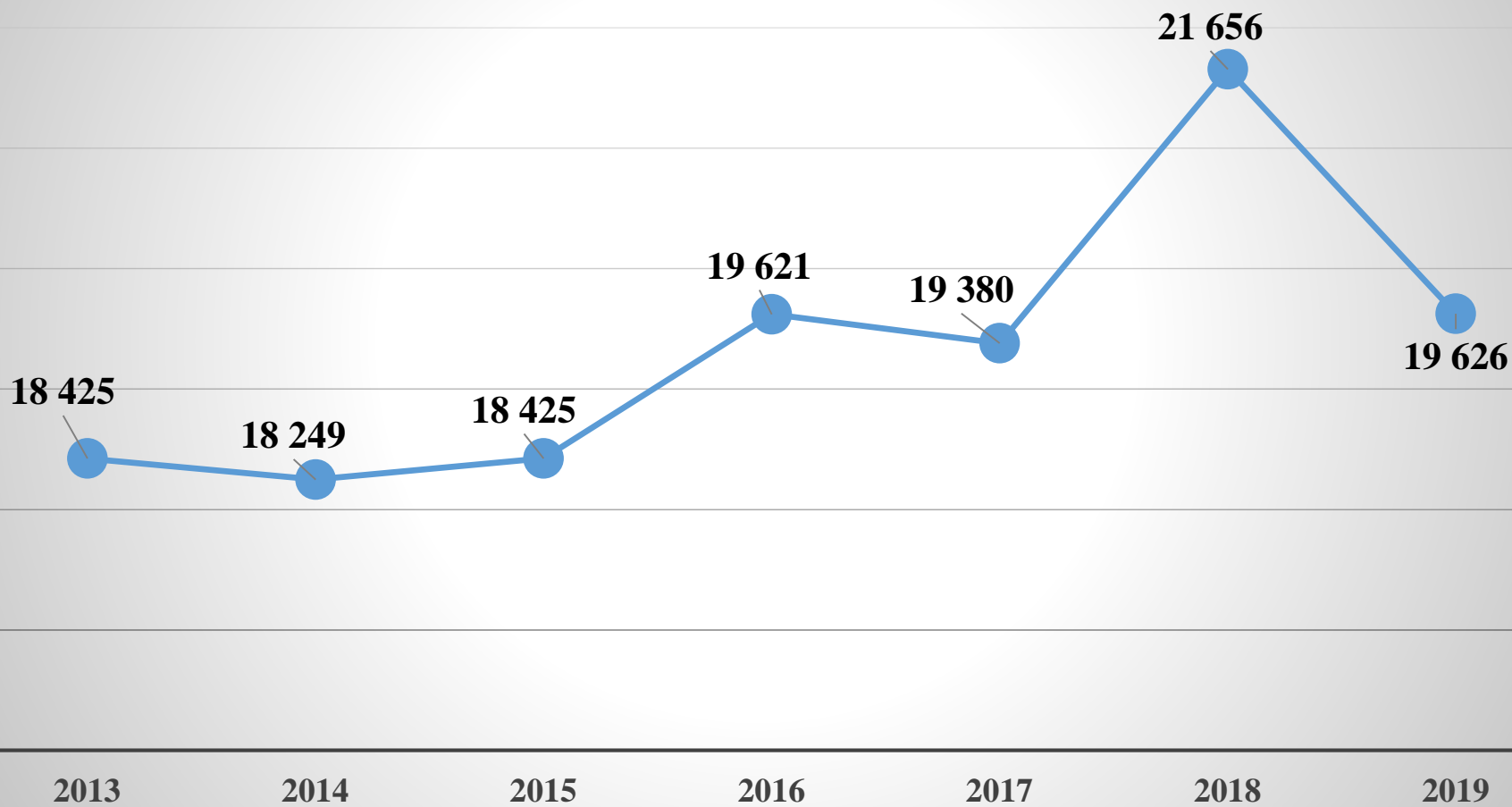
- În I trim. a. 2019 s-a micșorat numărul bolnavilor internați, externați, cât și a bolnavilor asigurați tratați.
- S-au majorat cu 55 numărul de intervenții chirurgicale.
- Activitatea chirurgicală a crescut și constituie 67,35%.
- Durata Medie de Tratament de la 7,59 zile s-a micșorat la 7,51 zile.
- Utilizarea Paturilor – de la 74,47 zile în I trim. a.2018 s-a micșorat la 65,06 zile în I trim. a.2019.
- Ponderea pensionarilor în contingentul pacienților externați pe parcursul I trim. a anului curent constituie - 49,8%.

Indicatorii privind activitatea Departamentului Clinic Medicină de Urgență, I trim. aa.2019 - 2018

Indicii	2019		2018	
	Abs.	%	Abs.	%
Adresări totale DMU	19 626	100%	19 486	100%
• Asigurați	15 252	77%	15 738	80%
• Neasigurați	4 374	23%	3 748	20%
Spitalizați total	5 839	29%	6 485	33%
• Asigurați	5 372	92%	6 046	93%
• Neasigurați	467	8%	439	7%
Spitalizări programate	1 149	19%	765	11%
Număr spitalizări în 24 ore	48		72	
Pacienți cărora li s-a acordat AMU în DMU	13 787	70%	13 001	66%
• Asigurați	9 880	71%	9 692	74%
• Neasigurați	3 907	29%	3 309	26%
Transportați de serviciul AMU total:	6 810	34%	6 969	35%
Adresări de sine stătător	10 604	54%	10 819	55%
Îndreptați de alte instituții	2 212	11%	1 698	8%
Intensitatea în 24 ore	216		216	
Decese	5		15	
Traumatizați în urma accidentelor rutiere	38	0,19%	120	0,62%

- Pe parcursul I trimestru a.2019 au fost înregistrate 19 626 adresări, inclusiv: 5 839 (29%) au fost spitalizați;
- 13 787 (70%) au primit tratament la nivelul DCMU.
- Media adresărilor în 24 ore a constituit – 218 cetățeni și a spitalizărilor - 48 pacienți.
- Bolnavi asigurați deserviți la nivel de DCMU – 13 787 (70%)
- Bolnavi neasigurați deserviți în DCMU – 3 907 (29%)
- Bolnavi neasigurați deserviți în staționar – 238 (4,4%)

Dinamica adresarilor in Departamentul Clinic Medicina Urgenta pe parcursul I trimestre ale a.a. 2013 - 2019



Indicatorii privind activitatea Departamentului Clinic Chirurgie în perioada I trim. 2019 - I trim. 2018

	Nr. de paturi	Utilizarea paturilor		Rulajul patului		Durata medie de tratament		Pacienți externți		Letalitatea postoperator (%)		Letalitatea spitalicească (%)	
	2019	2019	2018	2019	2018	2019	2018	2019	2018	2019	2018	2019	2018
IMSP IMU TOTAL:	650	65,06	74,47	8,79	9,98	7,51	7,59	5 425	5 955	2,76	2,75	3,64	3,62
Departamentul Clinic Chirurgie	210	66,70	79,78	10,06	11,48	6,73	6,95	1 987	2 316	3,78	3,87	4,42	3,94
Chirurgie nr.1	20	86,45	78,55	17,35	19,05	5,35	4,43	308	344	0,49	0,50	4,64	3,10
Chirurgie nr.2	30	86,37	93,77	11,67	13,50	7,71	7,23	320	377	3,80	1,52	4,76	3,08
Chirurgie tr. asociat	30	73,90	87,00	14,50	15,93	5,58	5,53	380	453	3,65	2,79	3,78	3,81
Chirurgie septică	40	79,65	93,03	5,13	5,38	13,11	14,20	209	224	12,09	13,33	13,99	14,50
Chirurgie toracică	20	36,15	52,85	6,60	8,20	5,52	6,73	130	152	0,00	1,30	0,76	3,18
Chirurgie vasculară	20	53,15	53,00	6,35	5,25	8,79	11,16	118	89	1,09	8,22	2,48	6,32
Urologie	30	57,60	91,73	9,77	13,40	5,92	6,98	284	390	2,94	0,00	2,74	1,02
Ginecologie	20	35,00	58,45	7,55	13,00	4,22	4,06	166	287	0,00	0,00	0,00	0,35
Chirurgie de zi	20	-	-	-	-	0,99	-	72	-	0,00	-	0,00	-

Indicatorii privind activitatea Departamentului Clinic Chirurgie în perioada I trim. 2019 - I trim. 2018

(continuare)

	Nr. de paturi	Numărul de intervenții chirurgicale		Activitatea chirurgicală (%)		Decedați 0 – 24 ore	
	2019	2019	2018	2019	2018	2019	2018
IMSP IMU TOTAL:	650	4 508	4 453	67,35%	62,63%	37	25
Departamentul Clinic Chirurgie	210	1 564	1 632	57,28%	51,41%	26	16
Chirurgie nr.1	20	237	249	63,16%	54,57%	4	3
Chirurgie nr.2	30	216	216	54,76%	50,64%	6	3
Chirurgie tr. asociat	30	316	315	55,16%	53,18%	5	4
Chirurgie septică	40	304	475	88,48%	86,71%	6	5
Chirurgie toracică	20	55	89	35,88%	49,04%	0	0
Chirurgie vasculară	20	186	181	76,03%	76,84%	2	0
Urologie	30	79	73	23,29%	16,75%	3	1
Ginecologie	20	105	188	58,43%	55,63	0	0
Chirurgie de zi	20	66	-	91,67%	-	0	0

Asistența chirurgicală în cazul abdomenului acut chirurgical, I trim.a.2019 - I trim. a. 2018

Unități nozologice	Total		Decedați				Operați				Decedați după operație (%)			
	2019	2018	2019		2018		2019		2018		2019		2018	
			Abs	%	Abs	%	Abs	%	Abs	%	Abs	%	Abs	%
Ocluzie intestinală	46	50	2	4%	0	0%	14	30%	11	22%	2	4%	0	0%
Apendicită acută	94	90	0	0%	0	0%	88	94%	89	99%	0	0%	0	0%
Ulcer perforant	18	9	4	22%	2	22%	18	100%	8	89%	4	22%	2	22%
Hemoragii din ulcer gastric și duodenal	58	47	4	7%	4	9%	5	9%	1	2%	0	0%	0	0%
Hernie strangulată	43	53	0	0%	0	0%	43	100%	53	100%	0	0%	0	0%
Colecistită acută	83	100	0	0%	0	0%	67	81%	83	83%	0	0%	0	0%
Pancreatită acută	70	113	2	3%	5	4%	2	3%	6	5%	1	1%	3	3%
Graviditate extrauterină	0	11	0	0%	0	0%	0	0%	11	100%	0	0%	0	0%
Trauma cavității abdominale	5	11	0	0%	0	0%	4	80%	8	73%	0	0%	0	0%
Total	417	484	12	3%	11	2%	241	58%	270	56%	7	2%	5	1%

- În IMU s-au aflat la tratament 417 pacienți cu abdomen acut chirurgical;
- Au fost operați cu abdomen acut 241 pacienți sau (58%), au decedat postoperatoriu 7 pacienți, letalitatea postoperatorie constituind 2%.

Departamentul Clinic Chirurgie

Asistența chirurgicală în cazul abdomenului acut chirurgical pe secții trimestrul I a.2019

Unități nozologice	Total		Secția chirurgie nr.1		Secția chirurgie nr.2		Secția chirurgie nr.3		Secția chirurgie traume asociate		Secția chirurgie toracică		Secția ginecologie	
	Total	Operați abs./%	Total	Operați abs./%	Total	Operați abs./%	Total	Operați abs./%	Total	Operați abs./%	Total	Operați abs./%	Total	Operați abs./%
Ocluzie intestinală	46	14/30	8	3/38	10	3/30	5	4/80	21	4/19	2	0/0	0	0/0
Apendicită acută	94	88/94	17	16/94	30	28/93	16	16/100	31	28/90	0	0/0	0	0/0
Ulcer perforant	18	18/100	0	0/0	3	3/100	12	12/100	3	3/100	0	0/0	0	0/0
Hemoragii din ulcer gastric și duodenal	58	5/9	17	1/6	22	3/14	0	0/0	18	1/6	0	0/0	0	0/0
Hernie strangulată	43	43/100	10	10/100	14	14/100	1	1/100	17	17/100	0	0/0	0	0/0
Colecistită acută	83	67/81	26	23/88	22	12/55	0	0/0	33	30/91	1	1/100	0	0/0
Pancreatită acută	70	2/3	14	0/0	27	1/4	0	0/0	28	¼	0	0/0	0	0/0
Graviditate extrauterină	0	0/0	0	0/0	0	0/0	0	0/0	0	0/0	0	0/0	0	0/0
Trauma cavității abdominale	5	4/80	0	0/0	2	2/100	2	1/50	1	1/100	0	0/0	0	0/0%
Total	417	241/58	92	53/58	130	66/51	36	34/94	152	85/56	3	1/100	0	0/0

Indicatorii privind activitatea Departamentului Clinic Ortopedie și Traumatologie în perioada I trim. 2019 - I trim. 2018

	Nr. de paturi	Utilizarea paturilor		Rulajul patului		Durata medie de tratament		Pacienți externăți		Letalitatea postoperatorie (%)		Letalitatea spitalicească (%)	
	2019	2019	2018	2019	2018	2019	2018	2019	2018	2019	2018	2019	2018
IMSP IMU TOTAL:	650	65,06	74,47	8,79	9,98	7,51	7,59	5 425	5 955	2,76	2,75	3,64	3,62
Departamentul Clinic Ortopedie și Traumatologie	220	59,10	65,20	8,21	9,40	7,15	7,09	1 806	1 833	0,35	0,28	0,66	0,38
S. Ortopedie și Traumatologie nr.1	40	75,13	75,30	6,88	7,75	9,95	10,39	300	288	0,46	0,94	0,66	0,69
S. Ortopedie și Traumatologie nr.2	40	55,13	57,65	8,50	9,85	6,41	5,88	342	390	0,00	0,00	0,58	0,51
S. Traumatologie și Ortopedie septică	30	75,47	75,93	4,77	6,77	14,24	11,68	155	193	1,79	0,65	2,52	1,03
S. Ortopedie nr.1	40	57,30	62,28	7,55	9,33	7,74	6,73	292	370	0,84	0,00	1,35	0,00
S. Ortopedie nr.2	20	43,80	-	7,80	-	5,73	-	153	-	0,00	-	0,00	-
S. Microchirurgie	30	40,00	55,70	11,10	10,70	3,76	5,34	319	313	0,00	0,00	0,00	0,00
S. Chirurgie spinală	20	58,00	64,05	12,85	13,95	4,73	4,58	245	279	0,00	0,46	0,00	0,36

Indicatorii privind activitatea Departamentului Clinic Ortopedie și Traumatologie în perioada I trim. 2019 - I trim. 2018

(continuare)

	Nr. de paturi	Numărul de intervenții chirurgicale		Activitatea chirurgicală (%)		Decedați 0 – 24 ore	
		2019	2019	2018	2019	2018	2019
IMSP IMU TOTAL:	650	4 508	4 453	67,35%	62,63%	37	25
Departamentul Clinic Ortopedie și Traumatologie	220	1 757	1 704	78,33%	76,52%	1	0
S. Ortopedie și Traumatologie 1	40	233	232	71,52%	73,45%	1	0
S. Ortopedie și Traumatologie 2	40	279	278	71,51%	65,82%	0	0
S. Traumatologie și Ortopedie septică	30	246	225	70,44%	78,46%	0	0
S. Ortopedie 1	40	267	283	80,74%	69,46%	0	0
S. Ortopedie 2	20	157	-	99,35%	-	0	-
Microchirurgie	30	415	856	99,37%	98,93	0	0
Chirurgie spinală	20	160	618	57,96%	97,16	0	0

Realizarea intervențiilor chirurgicale de endoprotezare, pe parcursul I trimestre a.a. 2019 - 2018

Nr. d/o	Tipul endoprotezei	Cazuri de endoprotezare											
		Total cazuri	2019					Total cazuri	2018				
			Total cazuri asigur	Progra mați	De urgenț ă	Asigur ați	c/plată		Total cazuri asigur	Progra mați	De urgenț ă	Asigur ați	c/plată
1.	Endoprotezare totală de șold	93	75	51	24	75	18	53	43	25	18	43	10
2.	Revizia artroplastiei totale de șold	3	3	1	2	3	0	5	4	1	3	4	1
3.	Endoprotezare bipolară de șold	28	27	0	27	27	1	24	24	1	23	24	0
4.	Endoprotezare monopol de șold	14	13	0	13	13	1	14	13	0	13	13	1
5.	Artroplastie de genunchi	63	59	55	4	59	4	10	9	8	1	9	1
6.	TOTAL	201	177	107	70	177	24	106	93	35	58	93	13

Pe parcursul I trim. a.2019, de către colaboratorii Departamentului Clinic Ortopedie și Traumatologie au fost efectuate 201 intervenții chirurgicale de endoprotezare (177 cazuri – în cadrul asigurărilor obligatorii de asistență medicală și 24 cazuri – contra plată), față de perioada similară a a. 2018, când au fost aplicate pe parcursul I trim. – 93 endoproteze – în cadrul asigurărilor obligatorii de asistență medicală și 13 cazuri – contra plată.

Volumul planificat și acordat de asistență medicală, pe secții, în cadrul Programelor speciale, pe parcursul I trimestru a. 2019

Nr. d/o	Denumirea Programului special	Programat		Realizat	Diferența	ICM	
		Anual	I trimestru			Contractat	Realizat
1.	Protezare șold, genunci:	1 200	300	177	- 123	9,7468	9,2603
1.1	s. ort. și traumat. nr.1	240	60	14	- 46	9,7468	9,1641
1.2	s. ort. și traumat. nr.2	240	60	25	- 35	9,7468	9,2286
1.3	s. ortopedie nr.1	240	60	44	- 16	9,7468	9,2547
1.4	s. ortopedie nr.2	480	120-180	93	- 27 - - 87	9,7468	9,2115
2.	Tratam. operat. p/u cataractă	700	175	127	- 48	2,6867	2,6918
3.	Neurochirur. fractur. coloanei vertebrale	180	45	36	- 9	8,4799	8,4458
4.	Chirurgia endovasculară	131	33	39	+ 6	6,3263	6,7035
5.	Proteze vasculare	28	7	4	- 3	6,5393	6,7058
6.	Trat.intervențional în AVC ischemic acut	3	1	1	0	10,3969	6,2483
7.	Chirurgia de zi	2078	520	543	+ 23	0,9196	0,9765
8.	Program general	17 101	4 275	4 229	- 46	1,9761	2,0032
9.	TOTAL	21 421	5 356	5 156	- 200	2,2326	2,2461

Indicatorii privind activitatea Departamentului Clinic Neurochirurgie în perioada I trim. 2019 - I trim. 2018

	Nr. de paturi	Utilizarea paturilor		Rulajul patului		Durata medie de tratament		Pacienți externați		Letalitatea postoperatorie (%)		Letalitatea spitalicească (%)	
	2019	2019	2018	2019	2018	2019	2018	2019	2018	2019	2018	2019	2018
IMSP IMU TOTAL:	650	65,06	74,47	8,79	9,98	7,51	7,59	5 425	5 955	2,76	2,75	3,64	3,62
Departamentul Clinic Neurochirurgie	120	62,33	71,76	8,23	8,46	7,56	8,27	938	992	5,42	5,59	4,95	4,61
Neurochirurgie nr.1	20	97,05	124,00	10,10	11,75	9,90	10,38	172	221	23,75	14,44	12,24	7,53
Neurochirurgie nr.2	40	81,48	87,70	5,30	5,85	14,48	13,19	200	238	12,82	19,17	10,22	10,53
Cirurgie orală și maxilo-facială	40	44,13	52,08	9,25	9,58	4,81	5,53	365	374	0,75	0,34	0,54	0,53
Oftalmologie	20	25,75	27,00	10,20	8,15	2,56	3,40	201	159	0,00	0,00	0,00	0,00

Indicatorii privind activitatea Departamentului Clinic Neurochirurgie în perioada I trim. 2019 - I trim. 2018

(continuare)

	Nr. de paturi	Numărul de intervenții chirurgicale		Activitatea chirurgicală (%)		Decedați 0 – 24 ore	
	2019	2019	2018	2019	2018	2019	2018
IMSP IMU TOTAL:	650	4 508	4 453	67,35%	62,63%	37	25
Departamentul Clinic Neurochirurgie	120	1 171	1 111	67,14%	63,59%	5	3
S. Neurochirurgie nr.1	20	105	133	40,82%	37,66%	2	2
S. Neurochirurgie nr.2	40	242	261	52,00%	45,11%	3	1
S. chirurgie orală și maxilo facială	40	287	582	72,48%	90,69%	0	0
S. Oftalmologie	20	531	411	100,00%	100,00%	0	0

Indicatorii privind activitatea Departamentului Clinic Neurologie, Epileptologie și Boli interne în perioada I trim. 2019 - I trim. 2018

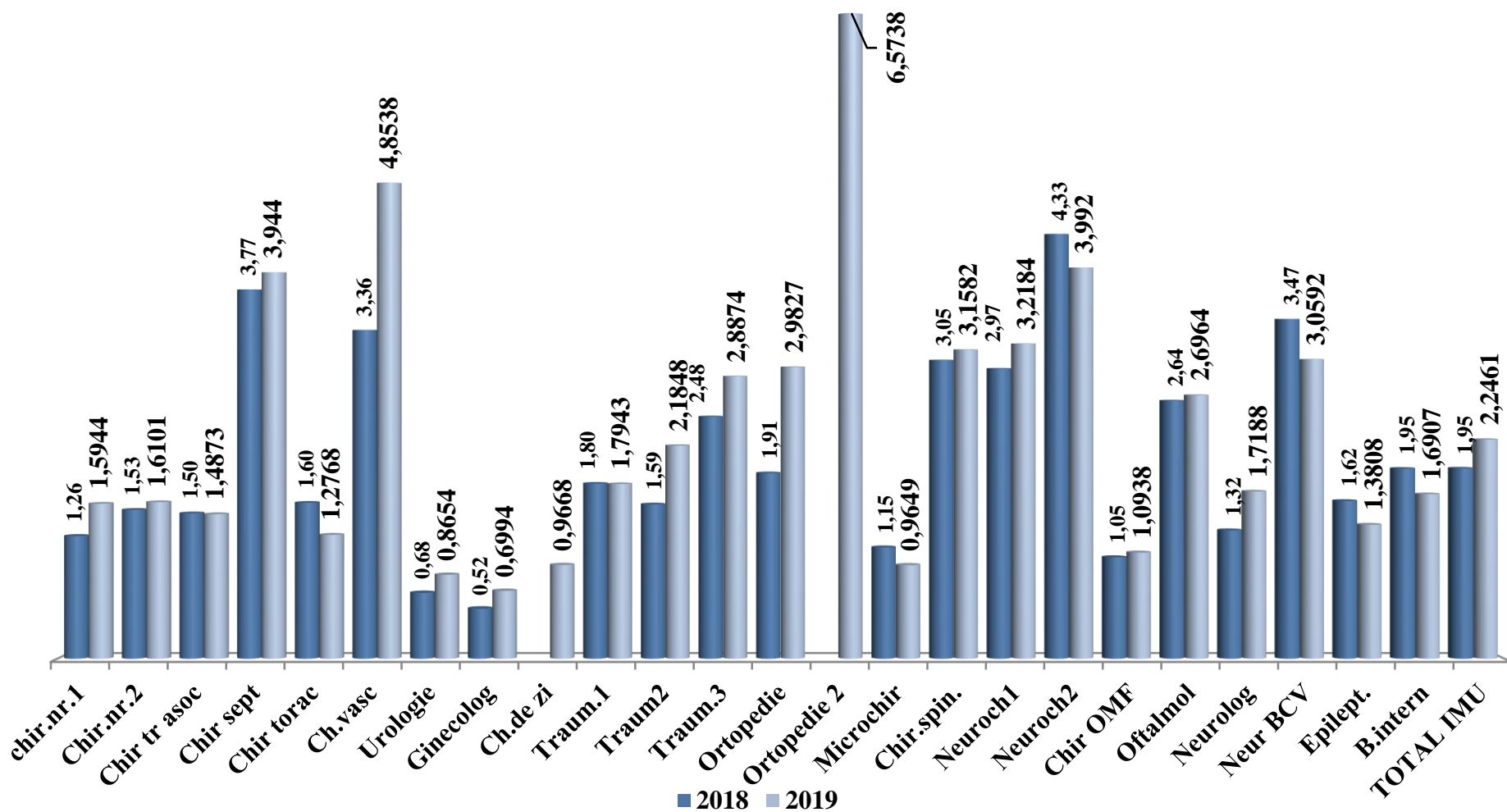
	Nr. de paturi	Utilizarea paturilor		Rulajul patului		Durata medie de tratament		Pacienți externăți		Letalitatea post operatorie		Letalitatea spitalicească	
		2019	2019	2018	2019	2018	2019	2018	2019	2018	2019	2018	2019
IMSP IMU TOTAL:	650	65,06	74,47	8,79	9,98	7,51	7,59	5 425	5 955	2,76	2,75	3,64	3,62
Departamentul Clinic Neurologie, Epileptologie și Boli interne	100	78,02	85,10	6,42	7,54	10,44	9,58	694	814	41,67	40,00	6,96	8,33
Neurologie	30	78,60	89,13	8,10	9,33	9,99	9,32	231	282	33,33	0	1,69	1,74
Neurologie BCV	30	94,73	116,63	5,80	8,07	11,84	10,35	206	277	75,00	50,00	14,17	18,05
Epileptologie	20	66,60	88,95	6,80	10,00	9,19	8,68	141	199	0,00	0,00	2,76	2,93
Boli Interne	20	63,50	27,90	4,45	1,60	10,08	9,62	116	58	33,33	0,00	7,94	3,45

Indicatorii privind activitatea Departamentului Clinic Neurologie, Epileptologie și Boli interne în perioada I trim. 2019 - I trim. 2018

(continuare)

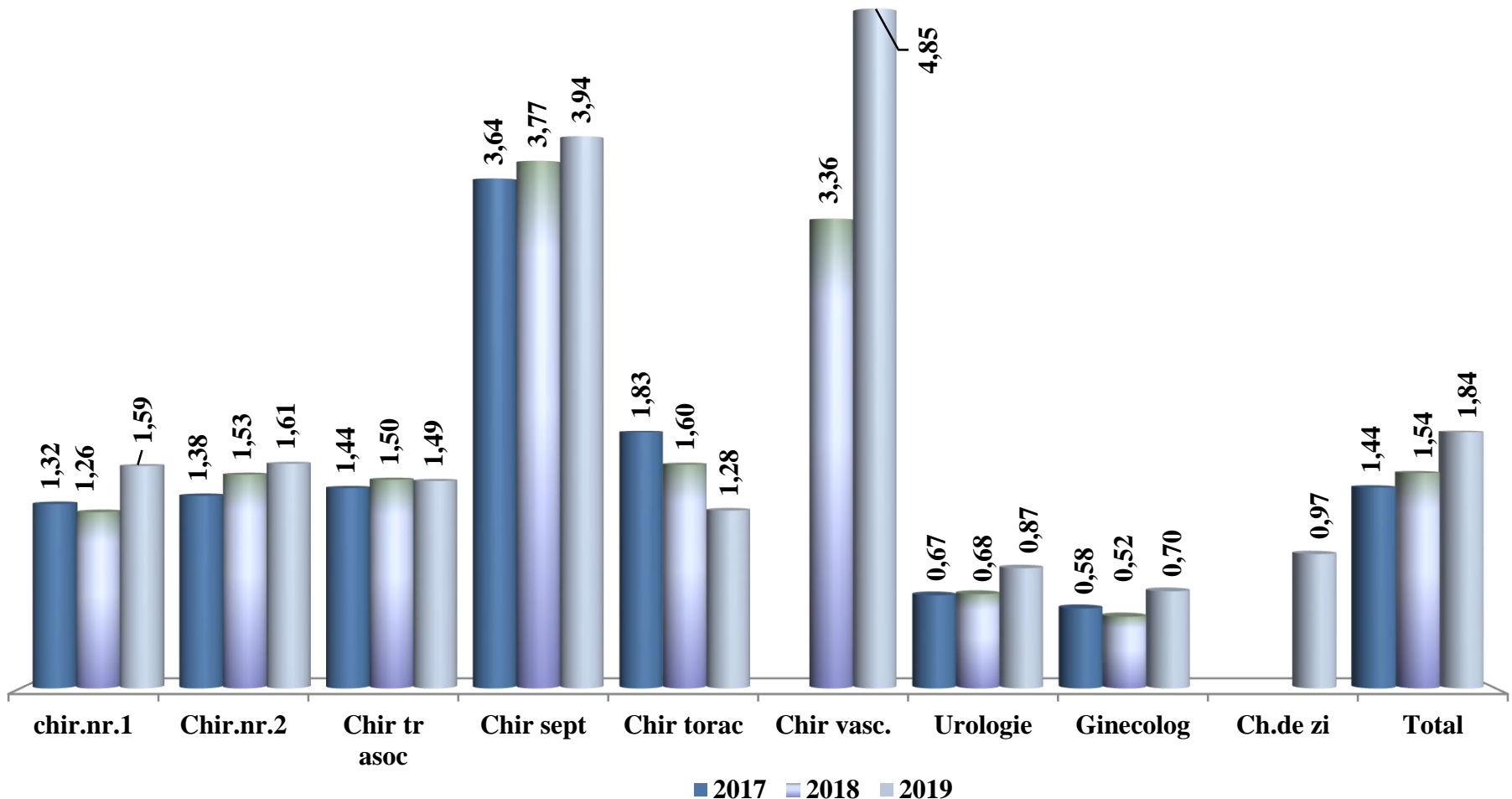
	Nr. de paturi	Numărul de intervenții chirurgicale		Activitatea chirurgicală (%)		Decedați 0 – 24 ore	
	2019	2019	2018	2019	2018	2019	2018
IMSP IMU TOTAL:	650	4 508	4 453	67,35%	62,63%	37	25
Departamentul Clinic Neurologie, Epileptologie și Boli interne	100	16	6	0	0	5	6
S. Neurologie	30	3	1	0	0	0	1
S. Neurologie BCV	30	8	5	0	0	2	4
S. Epileptologie	20	2	0	0	0	0	0
S. Boli Interne	20	3	0	0	0	3	1

Indicele Complexității Medicale pe secții (în I trimestre a.a. 2018 – 2019)



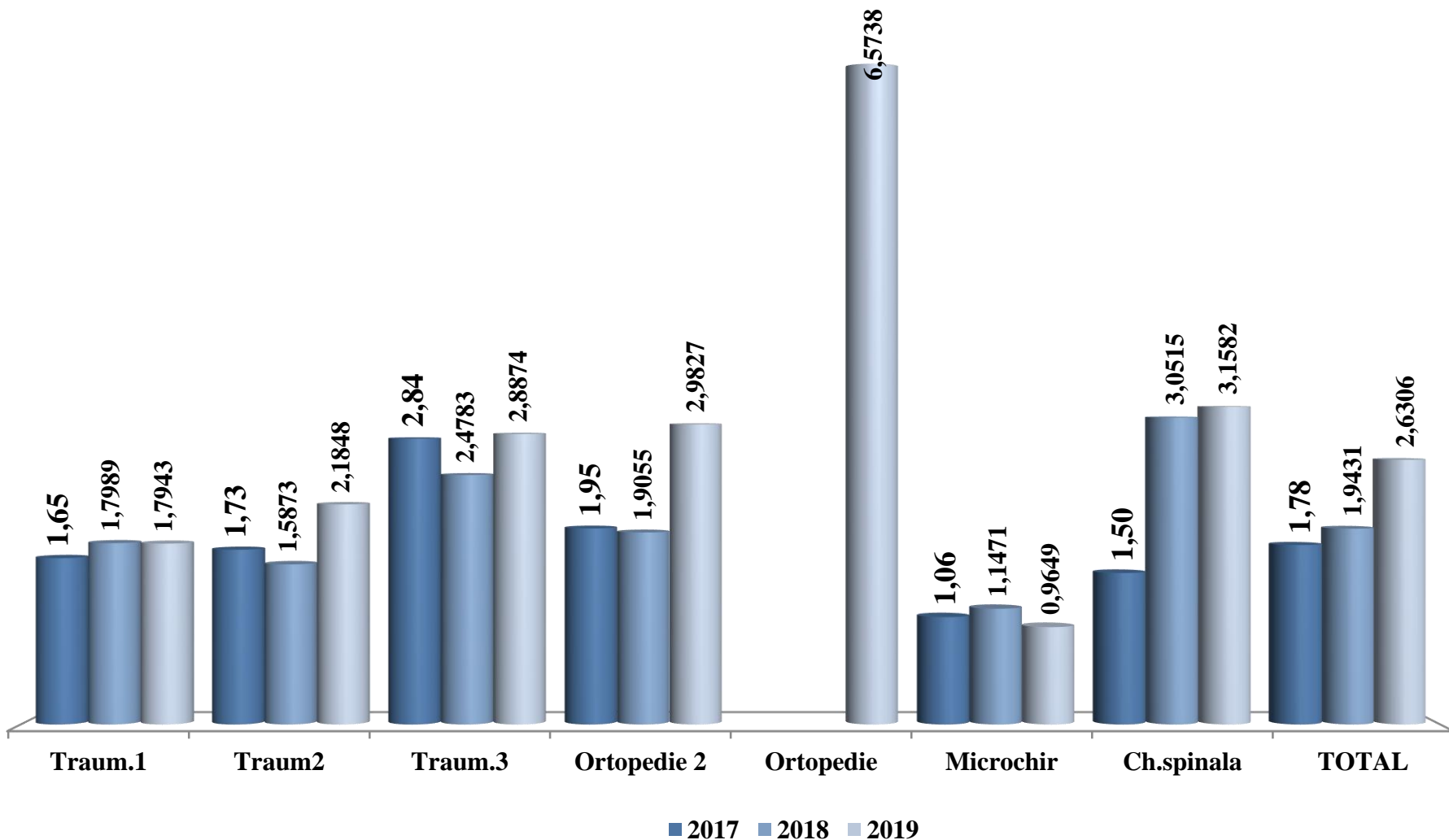
ICM pe parcursul I trimestru a. 2019 în general pe IMSP Institutul de Medicină Urgentă a constituit – 2,2461, față de ICM program general - 1,9761, contractat cu CNAM

Indicele Complexității Medicale al secțiilor din cadrul Departamentului Clinic Chirurgie (în I trimestre a.a. 2017 – 2019)



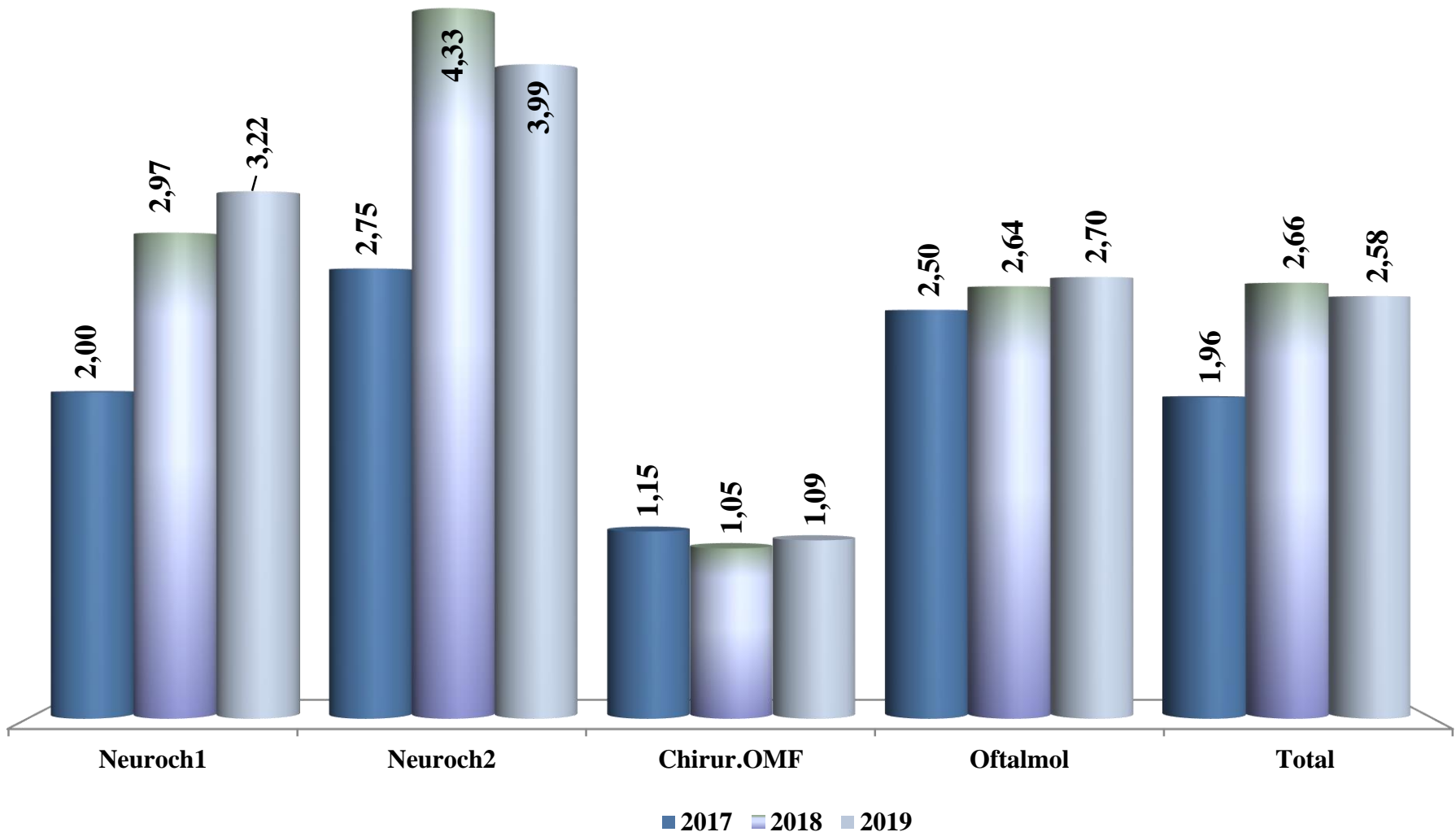
**ICM al Departamentului Clinic Chirurgie pe parcursul I trimestru a. 2019
a constituit -1,8357, față de ICM program general - 1,9761, contractat cu CNAM**

Indicele Complexității Medicale în secțiile din cadrul Departamentului Clinic Ortopedie și Traumatologie (în I trimestre a.a. 2017 – 2019)



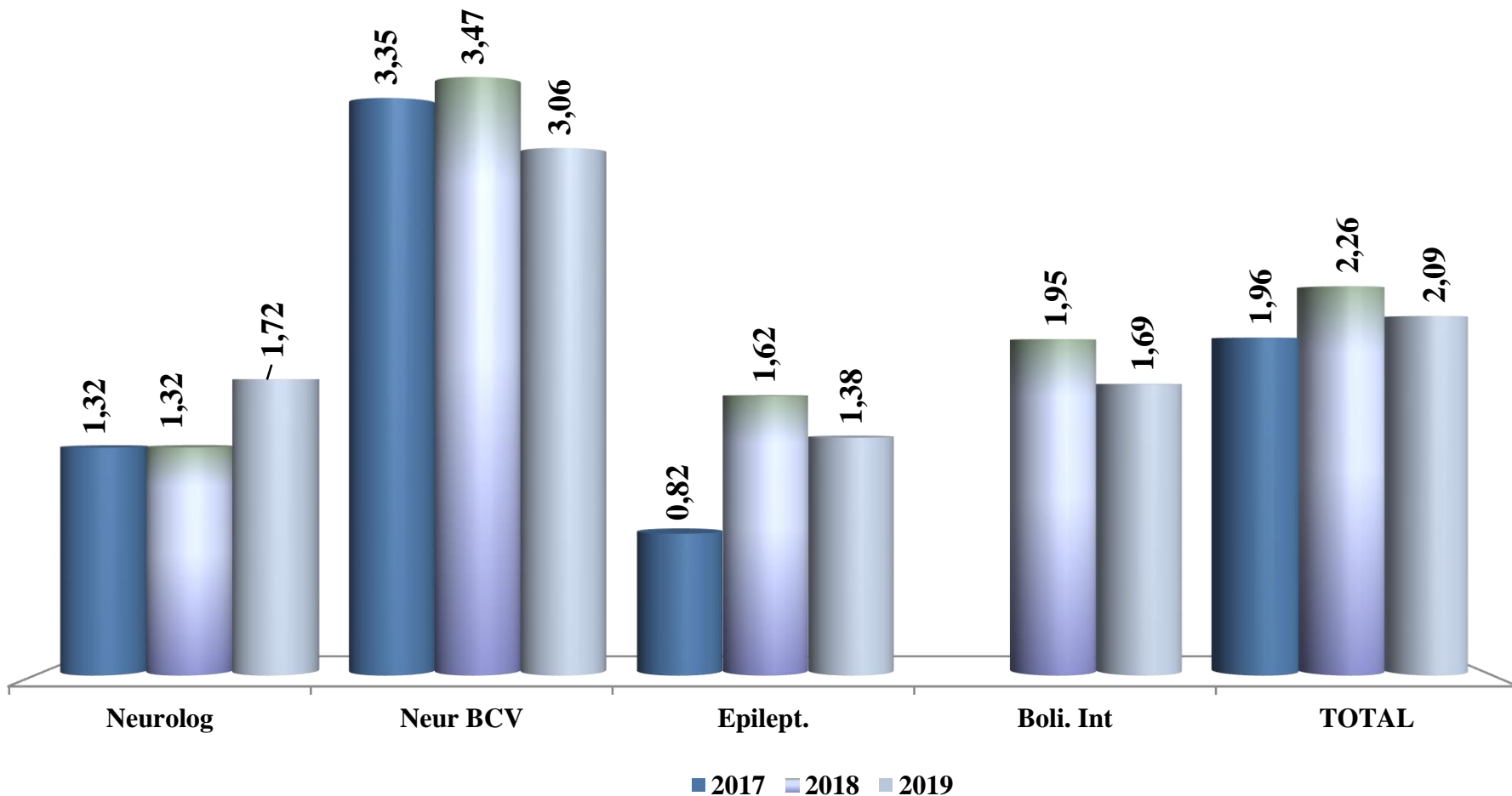
ICM în Departamentul Clinic Ortopedie și Traumatologie pe parcursul I trimestru a. 2019 a constituit – 2,6306, față de ICM program general - 1,9761, contractat cu CNAM

Indicele Complexității Medicale în secțiile Departamentului Clinic Neurochirurgie (în I trimestre a.a. 2017 – 2019)



ICM în Departamentul Clinic Neurochirurgie pe parcursul I trimestru a. 2019 a constituit – 2,5804, față de ICM program general - 1,9761, contractat cu CNAM

Indicele Complexității Medicale în secțiile Departamentului Clinic Neurologie, Epileptologie și Boli Interne (în I trimestre aa. 2017 – 2019)



ICM în Departamentul Clinic Neurologie, Epileptologie și Boli Interne pe parcursul I trimestru a. 2019 a constituit – 2,0862, față de ICM program general – 1,9761, contractat cu CNAM

Serviciul Republican „AVIASAN”, I trimestru a.2019



- Pe parcursul I trimestru a.2019 au fost înregistrate 1 157 solicitări, inclusiv 794 pentru populația adultă și 363 solicitări pentru copii.
- Au fost îndeplinite 788 (76,8%) deplasări sau în mediu 8,8 deplasări în decurs de 24 ore, inclusiv filiala Bălți 150 deplasări sau 1,7 zilnic.
- Au fost efectuate 253 (21,9%) de consultații telefonice și 116 (10,0%) cazuri de accept la transfer.
- La adulti, cele mai solicitate servicii au fost: reanimatologie -31,1 %, neurochirurgie-9,3% chirurgie vasculară-8,8%, chirurgie generală-6,2%.
- La copii mai frecvent au fost solicitate următoarele profiluri: neonatologic – 41,6% reanimatologic - 30,9%, neurochirurgical – 5,2% și otorinolaringologic – 4,1%.

Volumul asistenței medicale acordat în cadrul Serviciului republican „AVIASAN” (perioada I trim. 2019 - I trim. 2018)

Categorii de vîrstă	Total solicitări				Consultații telefonice				Deplasări				Accept la transfer			
	2019		2018		2019		2018		2019		2018		2019		2018	
	abs	%	abs	%	abs	%	Abs	%	abs	%	abs	%	abs	%	abs	%
Aduți	794	68,6	875	64	220	87,0	255	83	509	65,0	547	59	65	56	62	51,5
Copii	363	22,4	490	36	33	13,0	53	17	279	35,0	386	41	51	44	61	48,5
Total	1157	100	1365	100	253	100	308	100	788	100	933	100	116	100	123	100
Activitatea Serviciului AVIASAN Bălți																
Aduți	99	61,9	111	62	14	100	14	100	91	60,7	94	61	3	60	3	30
Copii	51	38,1	68	38	0	0	0	0	49	39,3	61	39	2	40	7	70
Total	150	100	179	100	5	100	14	100	140	100	155	100	5	100	10	100

Pe parcursul I trimestru 2019 s-au efectuat 788 (în I trim. 2018 – 933) de deplasări și au fost supuși intervențiilor chirurgicale 123 pacienți (10,6%) (în I trim. 2018 – 138 pacienți sau 8,9%), transportați în instituțiile republicane 458 pacienți (39,6%) (în I trim. 2018 – 442 pacienți sau 28,6%) .

Volumul asistenței medicale acordat în cadrul Serviciului republican „AVIASAN” în perioada I trim. a. 2019 - I trim. a. 2018

Profilul		Solicitări		Deplasări		Accept tr.		Cons. prin telefon		Deplas. + coordonare tratament	
		Abs	%	Abs	%	Abs	%	Abs	%	Abs	%
Neurochirurgie	2019	153	19,3	99	19,5	4	6,2	50	22,7	20	19%
	2018	156	17,8	88	17,3	7	9,5	40	26,7	21	23%
Chirurgie	2019	49	6,2	29	5,7	4	6,2	16	7,3	7	6,8
	2018	70	8	43	8,4	5	6,8	8	5,0	4	4,5%
Chirurgie vasculară	2019	71	8,8	46	9,0	12	18,4	13	5,9	9	8,7%
	2018	110	12,5	62	12	9	12	10	16,7	10	11%
Chirurgie toracică	2019	2	0,3	0	0	0	0	2	0,9	2	2%
	2018	18	2	7	1,4	4	5,4	6	4	2	2%
Obstetrica și ginecologie	2019	28	3,5	15	2,9	8	12,3	5	2,3	1	0,9%
	2018	32	3,7	9	1,8	15	20	4	2,7	4	4,4%
Endoscopia	2019	41	5,2	36	7,1	0	0	5	2,3	3	3%
	2018	44	5	35	6,9	1	1,4	6	4	2	2%
Reanimarea	2019	247	31,1	222	43,6	4	6,2	21	9,5	10	9,7%
	2018	278	31,7	237	46,5	5	6,8	30	20	7	7%
Alte profiluri	2019	203	25,6	62	12,2	33	50,7	108	49,1	41	44,6
	2018	168	21,4	58	13,4	28	37,8	46	30,7	40	44%
TOTAL	2019	794	100	509	100	65	100	220	100	93	100
	2018	876	100	652	100	74	100	150	100	90	100

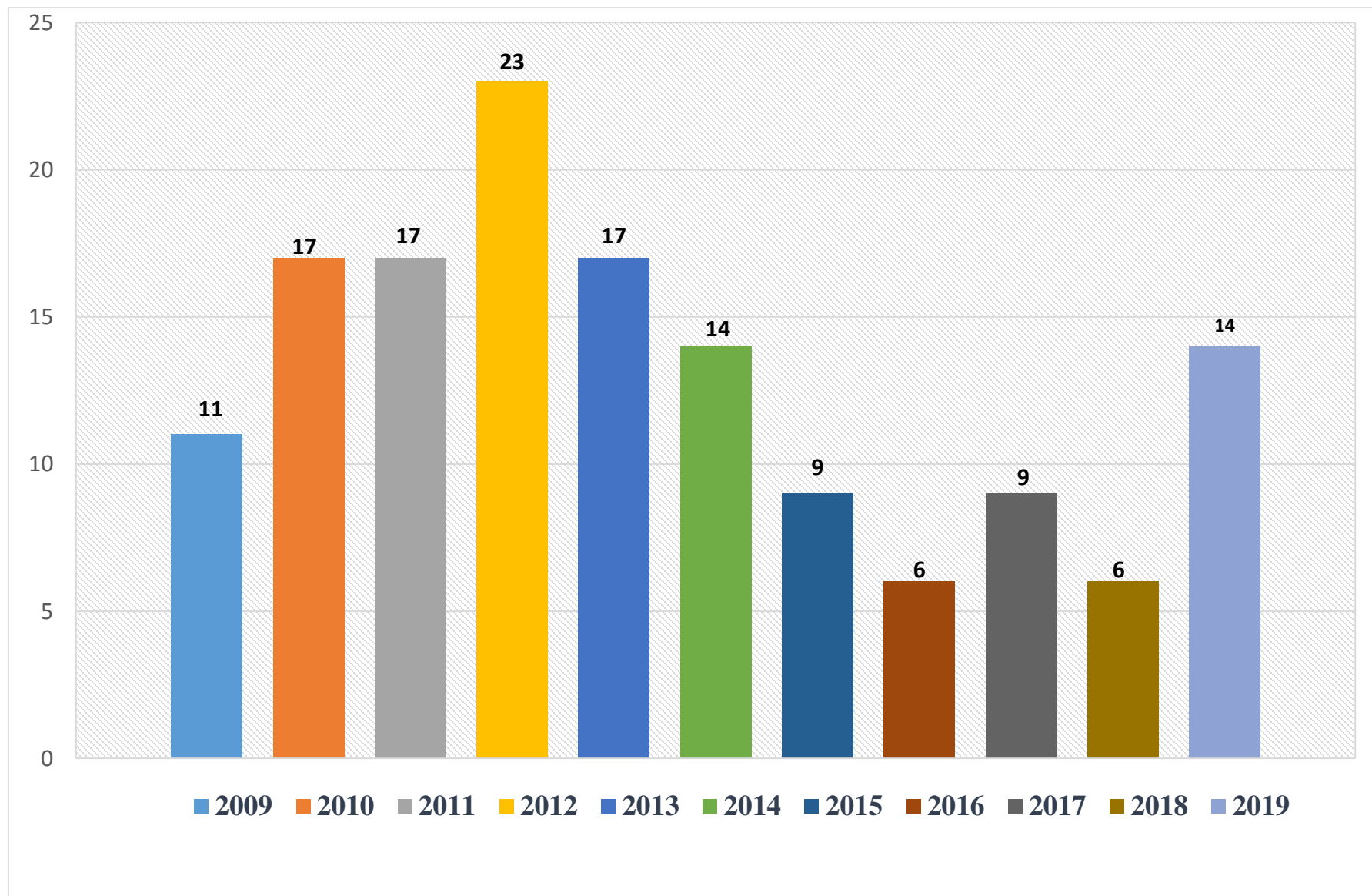
Cele mai frecvente profiluri solicitate și deplasări sunt: reanimarea – 31,1%; neurochirurgia – 19,3%; chirurgie vasculara – 8,8%; chirurgie – 6,2%; alte profiluri – 25,6%.

Serviciul Republican „AVIASAN”, I trimestru a.2019



Pe parcursul perioadei de referință s-au înregistrat 2 solicitări deservite pe cale aeriană, în perioada similară a anului precedent – 0 solicitări.

Dinamica numărului de reclamații adresate conducerii IMSP IMU pe parcursul I trimestre a.a. 2009 - 2019



Probleme Existente în activitatea IMSP IMU

- 1. Posibilități limitate de intervenție și stabilizare a pacienților critici (dotare tehnologică insuficientă în cadrul DCMU).**
- 2. Infrastructură inadecvată în Blocul de operații.**
- 3. Nivel scăzut de asigurare cu medici specialiști în medicina urgentă, neurochirurgie, anestezie și terapie intensivă.**
- 4. Costul serviciilor medicale prestate sub nivelul cheltuielilor reale.**

Plan strategic de dezvoltare a IMSP IMU:

Direcții prioritare în fortificarea calității serviciilor medicale

- **Inițierea construcției DCMU și a reconstrucției Blocului Operator, cu crearea infrastructurii necesare acordării în regim non-stop a asistenței medicale de urgență populației .**
- **Implementarea tehnologiilor medicale miniminvazive în Urologie (fragmentarea cu laser a calculilor renali și uretrali, Ginecologie și Chirurgia toracică.**
- **Aducerea în conformitate cu prevederile actelor normative în vigoare a structurii complexului spitalicesc.**

Plan strategic de dezvoltare a IMU:

Direcții prioritare în fortificarea calității serviciilor medicale

- **Fortificarea sistemului de audit și control intern al calității**
- **Dezvoltarea în continuare a serviciului de anestezie-terapie intensivă și dotarea lui tehnologică cu sisteme de monitorizare, aparate de respirație artificială și sistem centralizat cu gaze medicale.**
- **Implementarea Sistemului Informațional cu toate dulele, necesare optimizării fluxului de informații despre pacienți.**

Sprijin din partea Ministerului Sănătății, Muncii și Protecției Sociale

Nr.	Denumirea măsurilor
1.	<p>Reînnoirea tehnologiilor medicale:</p> <ul style="list-style-type: none">- Un aparat nou X – ray, pentru dotarea cabinetului radiologic nr.7 din staționar;- Un USG portativ pentru secțiile reanimare și terapie intensivă;- Două aparate radiologice C – Arm pentru sălile de operații (chirurgia spinării și ortopedie nr.2);- Un ortopantomograf pentru investigarea pacienților cu patologii oro-maxilo-faciale;- A, B – scan pentru calcularea puterii cristalinului și USG globului ocular;- Aparat crio pentru chirurgia globului ocular (decolare de retină, glaucom secundar);- Perimetru computerizat Humphrey.;- De dotat sala de operație a secțiilor septice cu 2 coagulatoare, 2 garouri pneumatice și 1 dermatom;- Pentru secția epileptologie cu Video-EEG monitoring de lungă durată, Video-EEG portativ pentru evaluarea pacienților gravi, comatoși și în moarte cerebrală și video monitoare;- Pentru secția Recuperare Medicală și Medicină Fizică de achiziționat dispozitive medicale performante.
2.	<p>Asigurarea instituției cu cadre medicale (medici și asistenți medicali);</p>

MULTUMESC

